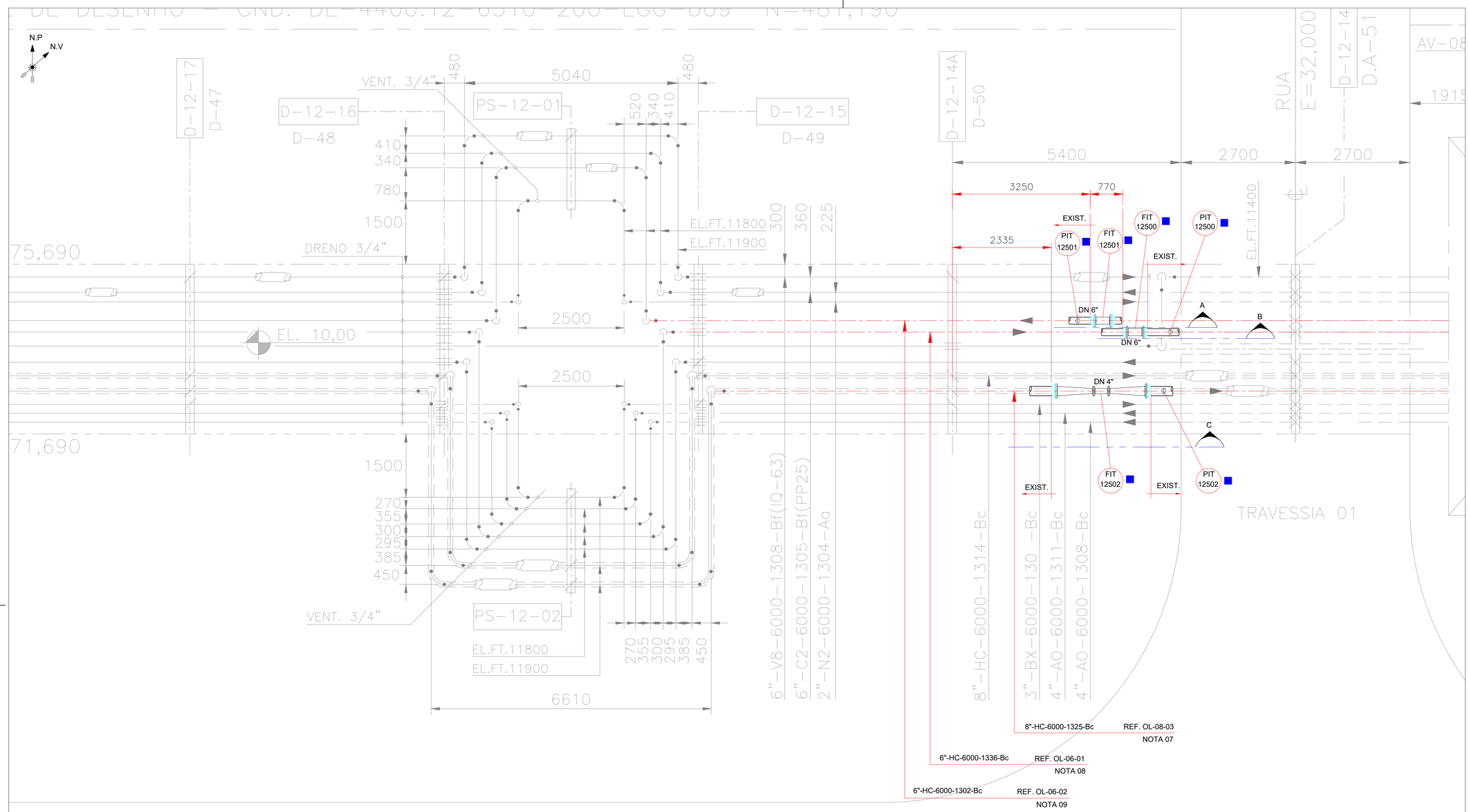

PLANTA DE TUBULAÇÃO
ESCALA 1:50

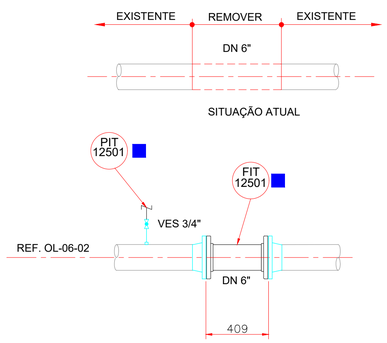

VISTA "A"
ESCALA 1:20

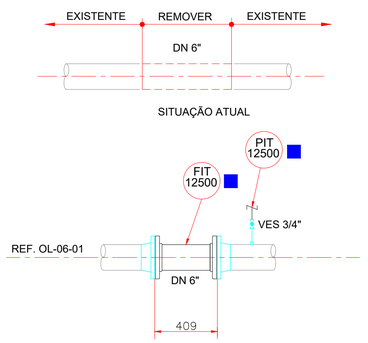

VISTA "B"
ESCALA 1:20

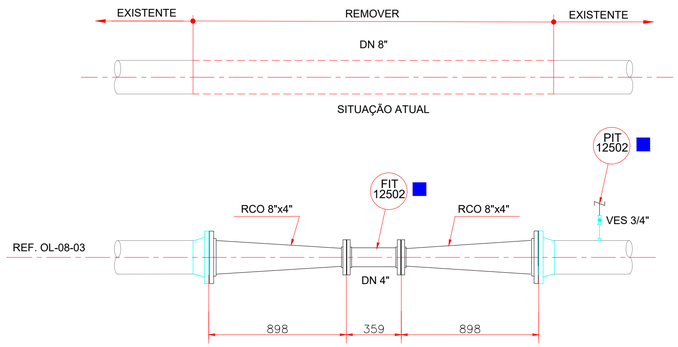

VISTA "C"
ESCALA 1:20

DOCUMENTOS DE REFERÊNCIA

1 - DE-4400.12-6100-200-EGG-012 - PLANTA GERAL DE TUBULAÇÃO - TUBOVIA - INTERLIGAÇÕES.
2 - DE-4400.12-6000-944-R1N-007_REV00 - FLUXOGRAMA DE ENGENHARIA TERMINAL SUL.

DOCUMENTOS COMPLEMENTARES

1 - LI-4400.12-6903-200-R1N-001 - LISTA DE MATERIAIS
2 - DE-4400.12-6903-200-R1N-001 - PLANTA DE TUBULAÇÃO GERAL

NOTAS GERAIS

1 -COTAS E DIMENSÕES EM MILÍMETROS, EXCETO INDICAÇÃO EM CONTRÁRIO.
2 - TODAS AS INFORMAÇÕES DAS INSTALAÇÕES EXISTENTES NO DESENHO SÃO DOS DESENHOS DE REFERENCIA E DEVERÃO SER CONFIRMADAS.
3 - TODAS AS DIMENSÕES DEVERÃO SER CONFIRMADAS NO CAMPO.
4 - POSSIVEIS INTERFERÊNCIAS COM TUBULAÇÕES EXISTENTES (AÉREAS OU NÃO) DEVERÃO SER ANALISADAS.
5 - OS MATERIAIS DE TUBULAÇÃO CONSTAM NA LISTA DE MATERIAIS E CONFORME SPEC DEFINIDA NO FLUXOGRAMA DE ENGENHARIA.
6 - A FISCALIZAÇÃO DA TRANSPETRO DEVERÁ SER INFORMADA DE EVENTUAIS INTERFERÊNCIAS QUE VENHAM A OCORRER DURANTEO PROCESSO EXECUTIVO.
7 - IDENTIFICADA IN LOCO COMO 8"-HC-6000-1318-Bc (OL-08-03).
8 - IDENTIFICADA IN LOCO COMO 6"-HC-6000-1340-Bc (OL-06-01).
9 - IDENTIFICADA IN LOCO COMO 6"-HC-6000-1341-Bc (OL-06-02).
10 - FORNECIMENTO DO MEDIDOR DE VAZÃO E SEUS TRECHOS RETOS, PELO TERMINAL.
11 - NO ARRANJO DOS FITS ESTÁ SENDO CONSIDERADA A DIMENSÃO DAS JUNTAS.

LEGENDA

INSTRUMENTO NOVO

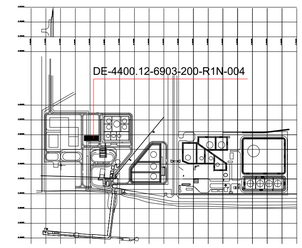

PLANTA CHAVE

REV.	DESCRIÇÃO	DATA	EXEC.	VERIF.	APROV.
0	EMISSÃO ORIGINAL	23/10/24	L.MATIAS	J.TAKEGUMA	H.NEILA

DE ACORDO COM A DI-1PBR-00337, AS INFORMAÇÕES DESTE DOCUMENTO SÃO DE PROPRIEDADE DA PETROBRAS, SENDO PROIBIDA A UTILIZAÇÃO FORA DA SUA FINALIDADE.
FORMULÁRIO PADRONIZADO PELA NORMA PETROBRAS N-381 - REV.M.

RAZÃO SOCIAL:	RINA BRASIL SERVIÇOS TÉCNICOS LTDA
PROF.RESP.:	HENRIQUE LINO LOPES NEILA
RUBRICA PROF.	
Nº CONTRATO: 4600016549	Nº ORDEM: 2024103705RJ
Nº INTERNA:	PROGRAMA/VERSÃO: AUTOCAD 2024

PETROBRAS — TP/DDT/ENGDT PPL/DPL/DP2

CLIENTE: TP/DDT/ENGDT/PPL/GPP/GP2

PROGRAMA: ADEQUAÇÃO CCO SISTEMA DE MEDIÇÃO OPERACIONAL TERMINAL DE RIO GRANDE

ÁREA: UO-SUL/RS/TERIG

TÍTULO: PLANTA DE TUBULAÇÃO - TUBOVIA D/E - INTERLIGAÇÕES (PONTILHÃO)

AUTOCAD 2024	DESENHO	–
TPP-995	ESCALA: INDICADA	FOLHA 01 de 01
INTERNA		

Nº DE-4400.12-6903-200-R1N-004

A1 - 841 x 594